

# ЖОЛДАУ 2019:

Үкімет қойылған міндеттерді қалай шешеді

*Ақпараттық-анықтамалық материалдар мен  
инфографика*

## Басты мақсат – өмір сүру сапасын жақсарту

- I. Халықтың табыс деңгейін арттыру
- II. Білім беру сапасын арттыру
- III. Медициналық қызмет көрсету сапасын арттыру
- IV. Индустрияландырудың жаңа тәсілдері
- V. Бизнес және инвестициялық ахуалды жақсарту
- VI. Агроөнеркәсіптік кешенді дамыту
- VII. Сапалы әрі қолжетімді баспана
- VIII. Инфрақұрылымды дамыту
- IX. Өңірлерді тұрақты дамыту
- X. Елбасы тапсырмаларын қаржылық қамтамасыз ету

# **I. Халықтың табыс деңгейін арттыру**

# 1.1. Ең төменгі жалақы мөлшерін өсіру

2019 ЖЫЛДЫҢ 1 ҚАҢТАРЫНАН БАСТАП **1,5 ЕСЕГЕ** 42 500 ТЕҢГЕГЕ ДЕЙІН



**1,3** МЛН. ЖАЛДАМАЛЫ ЖҰМЫСКЕРДІҢ  
ЖАЛАҚЫСЫН ӨСІРУ

**30%**-ҒА ДЕЙІН



**275** МЫҢ АЗАМАТТЫҚ ҚЫЗМЕТШІЛЕРДІҢ  
ЖАЛАҚЫСЫН ӨСІРУ

ОРТА ЕСЕППЕН **35%**



ЕТЖ-НЫҢ ОРТАША АЙЛЫҚ ЖАЛАҚЫҒА  
АРА ҚАТЫНАСЫНЫҢ КӨРСЕТКІШІН  
АРТТЫРУ

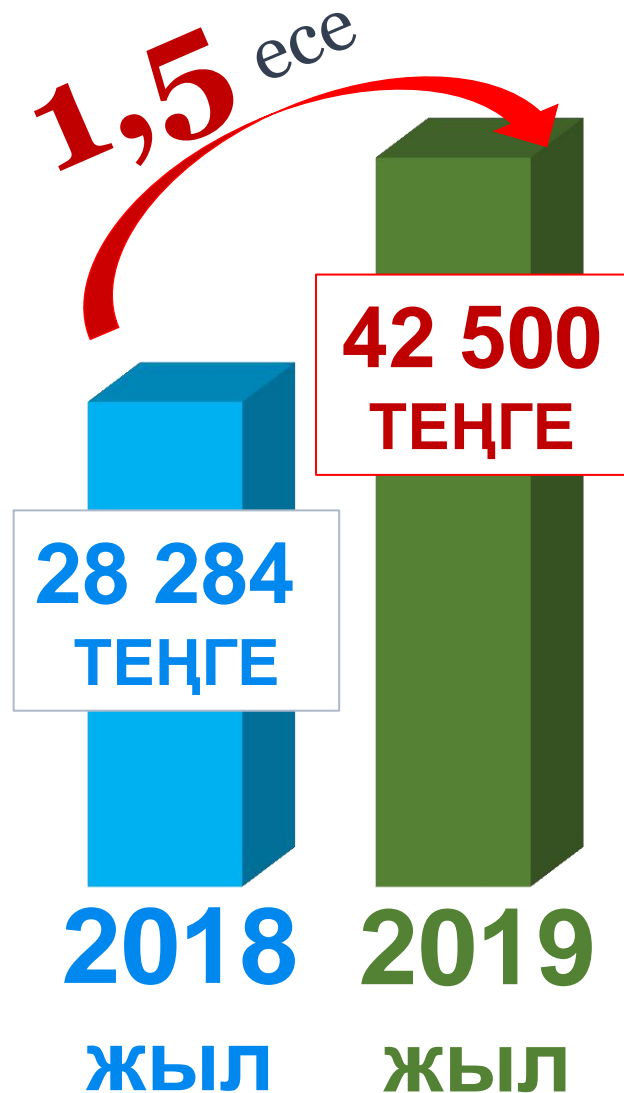
**25%**-ҒА ДЕЙІН



ЖҰМЫСПЕН ҚАМТЫЛҒАН ХАЛЫҚТЫҢ  
САЛЫҚТЫҚ ЖҮКТЕМЕСІН АЗАЙТУ

**10,5** МЛРД.ТЕҢГЕГЕ

## 1.2. Ең төменгі жалақы мөлшерінің жаңа рөлі



1

ЕТЖ - еңбек өнімділігі мен экономика өсімімен байланысты экономикалық реттегіш

2

ЕТЖ - еңбекақы төлемінің ең төменгі стандарты

3

ЕТЖ-ні ең төменгі күнкөріс деңгейіне байланыстыруды алып тастау

## 1.3. Әлеуметтік-экономикалық әсерлер



**ХАЛЫҚТЫҢ ТӨЛЕМ ҚАБІЛЕТІ СҰРАНЫСЫНЫҢ  
АРТУЫ**



**ЖЕКЕ ТАБЫС САЛЫҒЫ МӨЛШЕРІНІҢ ЕСЕБІНЕН  
ЖАЛДАМАЛЫ ЖҰМЫСКЕРЛЕРДІҢ ҚОЛДАҒЫ  
КІРІСІНІҢ ӨСУІ**



**ЭКОНОМИКАДАҒЫ ІШКІ СҰРАНЫС  
ЖИЫНТЫҒЫНЫҢ ӨСІМІНЕ МУЛЬТИПЛИКАТИВТІ  
ӘСЕР ЕТУІ**



**КӨЛЕҢКЕЛІ ЭКОНОМИКА КӨЛЕМІНІҢ  
АЗАЮЫ**

# 1.4. Ең төменгі жалақы мөлшерін өсіруді қаржылық қамтамасыз ету

## РЕСПУБЛИКАЛЫҚ БЮДЖЕТТЕН ҚОСЫМША ҚАЖЕТТІЛІК

**96,3** млрд.теңге

## 275 МЫҢ АЗАМАТТЫҚ ҚЫЗМЕТШІЛЕРДІҢ ЖАЛАҚЫСЫН ӨСІРУ

**85,8** млрд.теңге

## ЖЕКЕ ТАБЫС САЛЫҒЫ ЖӘНЕ ӨЛЕУМЕТТІК САЛЫҚТЫ ТҮГЕЛ АЛМАҒАН ЖЕРГІЛІКТІ БЮДЖЕТ ШЫҒЫНЫН РЕСПУБЛИКАЛЫҚ БЮДЖЕТ ЕСЕБІНЕН ӨТЕУ

**10,5** млрд.теңге



## **II. БІЛІМ БЕРУДІҢ САПАСЫ**



## 2.1. Мектепке дейінгі білім беру: не істелінеді?

2020 жылдың қыркүйегінен бастап мектептерде 0 сынып енгізіледі  
(12 жылдық білім беру жүйесіне көшу)

Оқу жылы	Мектепке дейінгі білім беру	Сыныптар										
		1	2	3	4	5	6	7	8	9	10	11
2016-17		1										
2017-18		1	2			5		7				
2018-19		1	2	3		5	6	7	8			
2019-20		1	2	3	4	5	6	7	8	9	10	
2020-21	0	1	2	3	4	5	6	7	8	9	10	11

**52 000** тәрбиешінің біліктілігін арттыру

### ЖАҢА ІС-ШАРАЛАР



Бірыңғай біліктілік талаптары



Ұлттық біліктілік тесті



Еңбекақы төлеу жүйесін өзгерту

## 2.2. Жаңа мектептер құрылысы

Өңірлердегі оқушылар орындарының жетіспеушілігі, оның ішінде үш ауысымдық және апаттық жағдайдағы мектеп мәселесін шешу үшін жақын арадағы **3** жыл ішінде **50 млрд. теңге** бөлінсін

Мектеп құрылысы елді мекендерді дамыту жоспарымен үйлестірілетін болады (жақын маңдағы 500-800 пәтерге бір мектеп)



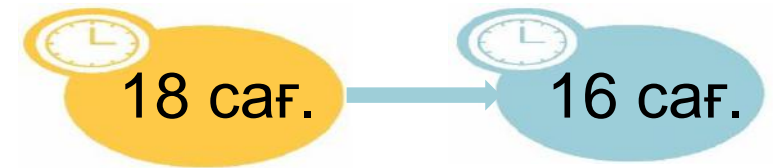
## 2.3. Педагог мәртебесін арттыру



2019 жылы «Педагог мәртебесі туралы» Заң қабылданады

1.

Жүктемені азайту



2.

Тексерістер мен есеп беруді азайту

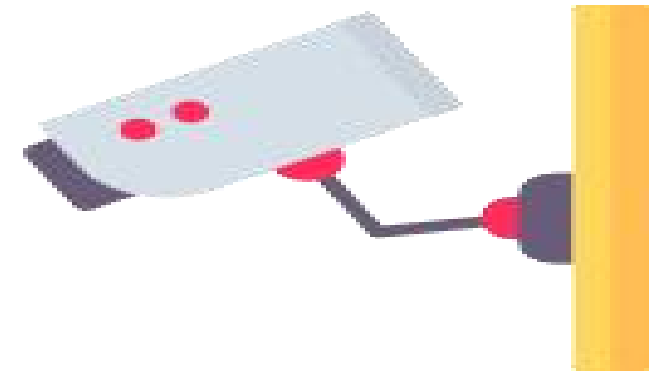


## 2.4. Балалардың қауіпсіздігін қамтамасыз ету

Мектептердің **80%-ы** және балабақшалардың **58%-ы**  
бүгінде бейнебақылау камераларымен қамтылған

---

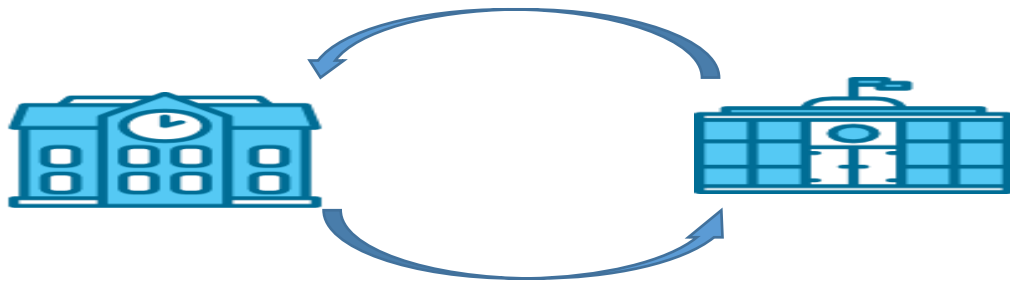
**2021 жылға қарай** мектептер мен  
балабақшаларды **100%** бейнебақылау  
камераларымен қамтамасыз ету



## 2.5. Жоғары оқу орындары мен колледждер: білім берудің жаңа сапасы



### Жаһандық ЖОО-мен серіктестік



Жоғары оқу орындарын басқару үшін **шетелдік топ-менеджерлерді** тарту

**29** ЖОО Академиялық адалдық лигасына кірді

# **ІІІ. МЕДИЦИНАЛЫҚ ҚЫЗМЕТ КӨРСЕТУ САПАСЫН АРТТЫРУ**

# 3.1. Учаскелік медициналық қызметкерлердің жалақысын көтеру

2019-2020 жж. учаскелік медқызметкерлердің жалақысын **20%-ға** сатылай көтеру

АЛУШЫЛАР

Ауруларды басқару бағдарламасы (АББ)

Учаскелік дәрігерлер – **10 171**

(ЖТД – 6 246, Педиатрлар - 2 060, Терапевтер – 1 865)

Мейірбикелер – **10 171**

Жүкті әйелдер мен жаңа туған нәрестелер патр

Мейірбикелер – **20 342**

ШЫҒЫСТАР

**2,9** млрд. теңге

+

**2,1** млрд. теңге

=

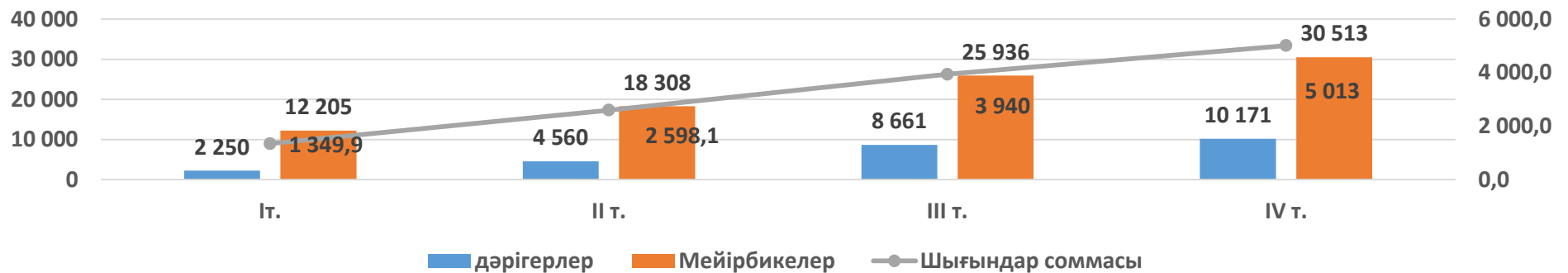
**5,0** млрд. теңге

АРТТЫРУДЫҢ  
ОРТАША МӨЛШЕРІ

01.01.2018 ж. орташа жалақы  
Дәрігерлер – 144 000 теңге  
Мейірбикелер – 101 000 теңге

01.01.2019 ж. орташа жалақы  
Дәрігерлер – **164 мың теңге**  
Мейірбикелер – **116 мың теңге**

ЖАЛАҚЫНЫ ӨСІРУ  
ЖӘНЕ  
ШЫҒЫСТАРДЫ  
ҚАМТУ  
БОЛЖАМЫ (млн.тг.)




2019 жылдың соңына қарай учаскелік дәрігерлер мен мейірбикелерді **100% қамту**

Еңбекақының өсуі ауруларды басқарудың және жүкті әйелдер мен балалар патронажының тиімді тәсілдеріне көшуге мүмкіндік береді

## 3.2. Денсаулық сақтау саласын цифрландыру

Халықты 100% электронды денсаулық паспортымен, медициналық ақпараттық жүйемен қамту, құжаттарды қағазсыз жүргізу

### ИНТЕГРАЦИЯЛЫҚ ПЛАТФОРМА



Медициналық ақпараттық жүйемен 100% қамту



Пациент денсаулығын қашықтықтан бақылау



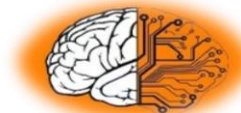
Сәулелі диагностика кескіндемесін цифрландыру (ЛИС, РИС, PACS, ERP)

### ЭЛЕКТРОНДЫ ДЕНСАУЛЫҚ ПАСПОРТЫ



#### Азаматтарға

Денсаулық туралы ақпаратты сақтау



#### Жасанды интеллект

Ауруларды бастапқы кезеңінде анықтау, статистикалық сараптама

18 000 000 халықтың  
15 108 938-інде (83,3%)  
Ұлттық стандарттағы ЭДП бар




#### Медицина қызметкерлеріне


Сырқатнама тарихына жылдам қол жеткізу

### ҚАҒАЗСЫЗ ҚҰЖАТ ЖҮРГІЗУ

727 медициналық ұйымның 669-ы қағазсыз құжат айналымына көшті  
Электронды түрдегі форма саны 121-дің 64-і



Медициналық формалардың 100% электронды Форматқа көшуі



100% қағазсыз медициналық құжат жүргізу






Электронды құжат (еңбекке жарамсыздық қағазы, анықтама, рецепт)



# 3.3. Астана қ. Ұлттық ғылыми онкологиялық орталық құру

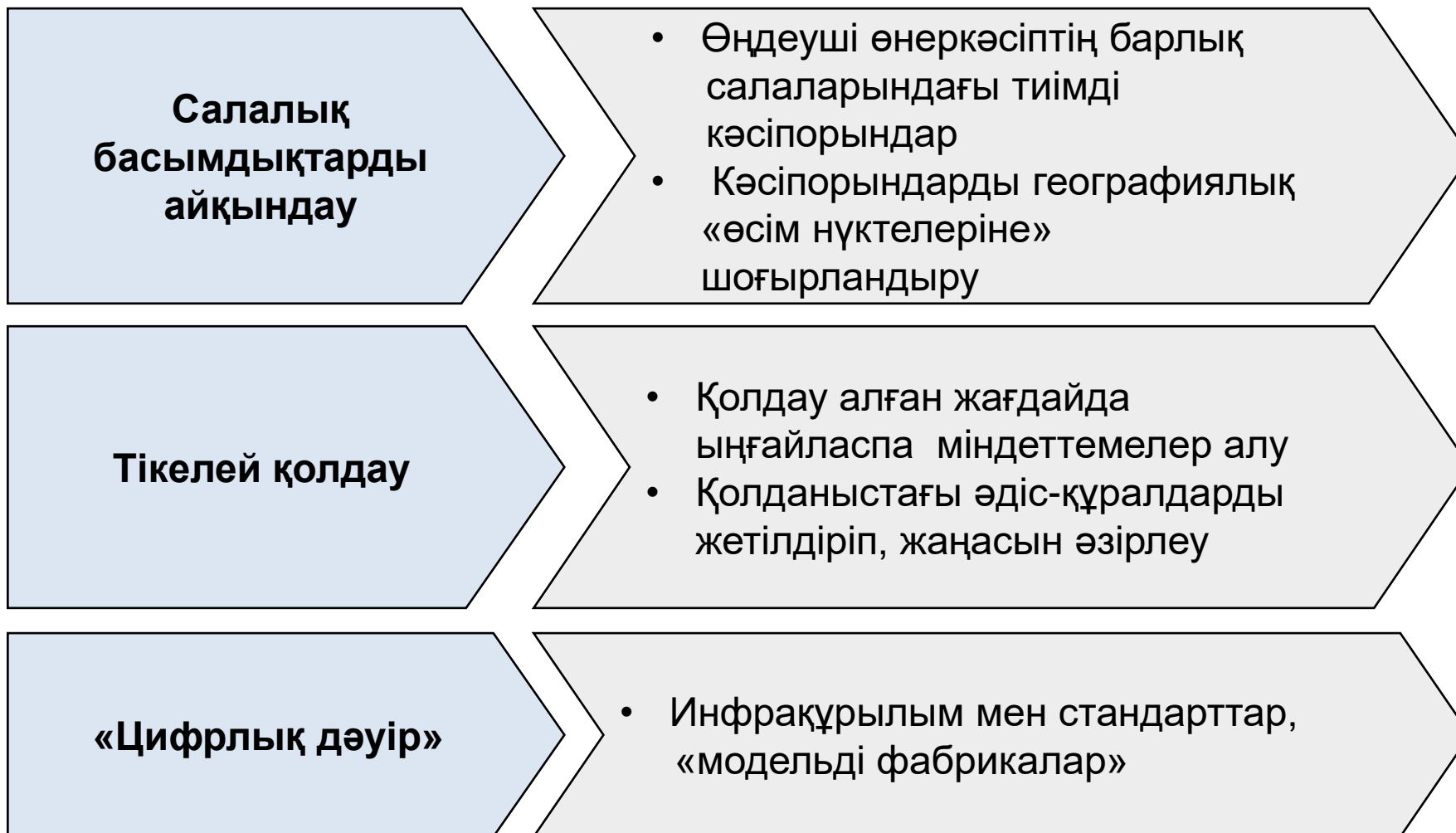
Озық халықаралық тәжірибе негізінде қатерлі ісік ауруларын жоғары тиімділікпен алдын-ала анықтау және емдеу үшін Астана қаласында жұмыс істеп жатқан **медициналық нысандар базасында Ұлттық ғылыми онкологиялық орталық құру қажет**

	ТЕХНОЛОГИЯЛАР	СИПАТТАМАСЫ	НӘТИЖЕЛЕРІ
<b>ДИАГНОСТИКА</b> 	<ul style="list-style-type: none"> <li>✓ Радионуклидті</li> <li>✓ Молекулярлы-генетикалық</li> <li>Сәулелі</li> </ul>	<p>Онкологиялық ауруларды бастапқы кезеңінде (жасушалық деңгейде) анықтау және таралуын көрсету</p>	<p>Қатерлі ісіктің бастапқы кезеңін дәл анықтау Ісіктің типіне қарай таргеттік және химия препараттарын таңдау</p>
<b>ЕМДЕУ/ТЕРАПИЯ</b> 	<ul style="list-style-type: none"> <li>✓ Радионуклидті</li> <li>Химио және таргеттік</li> <li>Сәулелі</li> <li>✓ Лазерлік</li> </ul>	<p>Емдеуде радиофармпрепараттар мен ✓ протонды терапия, лазер және фотонды терапияны қолдану</p>	<p>Емдеу шараларының жоғары технологиясын енгізу (қалқанша және қуықалды безінің қатерлі ісігі) Сәулелі терапияның қазіргі тәсілдері (киберпышақ, томотерапия, брахитерапия, протонды терапия)</p>
<b>ИННОВАЦИЯЛЫҚ ТЕХНОЛОГИЯЛАР</b> 	<ul style="list-style-type: none"> <li>✓ Жасушалық-иммундық</li> <li>✓ Дербестендірілген медицина</li> </ul>	<p>Ісікке қарсы иммундық жауапты қалыптастыру үшін «үйретілген» өз жасушаларын қолдану Ағзаның өз ерекшеліктеріне (генетикалық) қарай дербес емдеу тәсілдері</p>	<p>Ағзаның ерекшеліктеріне қарай жаңа технологияларды енгізу</p>

# **IV. ИНДУСТРИЯЛАНДЫРУДЫҢ ЖАҢА ТӘСІЛДЕРІ**

## 4.1. Үшінші бесжылдықтың басты мақсаты – өңдеуші өнеркәсіп пен шикізаттық емес экспортты қолдау

### Тәсілдердің өзгеруі



## 4.2. Экспорттың дамуы

Өңдеуші өнеркәсіп экспортының  
үлесі

**32,1%** **+** **4,3%**  
2017ж. 2010 жылға қарай

Экспорттық себет

**+ 5-6**  
жыл сайынғы тауарлар тобы

Экономиканың технологиялық  
күрделілігі индексі

**68** орын  
2016ж. 2010 жылға қарай

## 4.3. Экспорттаушыларды қолдау жүйесін күшейту

**500 млрд. теңге**

экспорттаушыларды  
қолдау үшін

**300 млрд теңге**

- Жеңілдетілген несие мен «Қазақстан Даму банкі» АҚ мен «Даму» АҚ арқылы экспорталды қаржыландыру

**68 млрд теңге**

- Сақтандыру сыйымдылығын кеңейту үшін «KazakhExport» АҚ қосымша капиталдандыру

**10 млрд теңге**

- **Сервистік қолдау** (маркетингтік ілгерілету, нарық талдауы, сертификаттау т.б.)

**102 млрд теңге**

- Жаңа механизмді енгізу – мемлекеттік кепілдіктер ұсыну

**20 млрд теңге**

- Экспорттаушылардың көліктік шығындарын өтеу

\* Қаржыландыру көзі:

- **322 млрд. теңге** бұдан бұрын бөлінген қаржыны қайта бөлу

- **178 млрд. теңге** 2019-2021 жылдарға арналған РБ аясында

## 4.4. Экспортты қолдаудан күтілетін тиімділік

2022 жылға дейін шикізаттық емес экспорт көлемінің **1,5** есеге өсуі

Шикізаттық емес экспорттан **ЖІӨ өсіміне** жыл сайынғы үлес 0,8 п.т. құрап, **2022 жылға қарай 5 п.т.** дейін өседі

Экспорттаушы кәсіпорындар санының артуы (**450**-ге дейін)

## **V. БИЗНЕС ЖӘНЕ ИНВЕСТИЦИЯЛЫҚ АХУАЛДЫ ЖАҚСARTУ**

# 5.1. «Бизнестің Жол картасы - 2020» бағдарламасының жаңа мүмкіндіктері

Банк несиелері



**22 000**

жұмыс орны



**30** млрд. теңге бюджеттен  
(жыл сайын)

Кепілдіктер **5** млрд. теңге  
Субсидиялар **25** млрд. теңге



**3** трлн. теңге

өнім шығару



**224** млрд. теңге салықтық

түсімдер



**4 000** жоба

Үш жыл жүзеге асыру нәтижесінде  
**Әсер:** экономиканың дамуы және халықтың әл-ауқаты



## 5.2. Салықтық құқық бұзушылықты декриминализациялау



**Алғаш рет** құқық бұзушылыққа барғандарды қылмыстық жауапкершіліктен босату (өз еркімен салықты төлеген жағдайда)



Негізгі жаза – **қоғамдық жұмыстар** (бас бостандығынан айырылу жазасының баламасы ретінде)



Қылмыстық жауапкершілікке тартылу шегі 2 мыңнан **20 мың АЕК-ке** өсті



Бас бостандығынан айырылу мерзімі 6-10 жылдан **5-8 жылға** дейін қысқартылды (*топ болып қылмыс жасаған жағдайда ҚР ҚК-нің 3 б.245 бабына сәйкес*)

**Кедендік** баж салығы мен салық төлеуден жалтарған жағдайдағы айыппұл мөлшері 200-ден **80 АЕК-ке** дейін (ҚР ҚК-нің 236 бабының 1 бөлігі), 2 мыңнан **1 мың АЕК-ке** дейін қысқартылды (ҚР ҚК-нің 236 бабының 2 тармағы – Лауазымды адам жасаған қылмыстық әрекет)

Заңды тұлғалар үшін салық төлеуден және (немесе) бюджетке төленетін басқа да міндетті төлемдерден жалтарудан келетін залалдың шекті деңгейін **50 000 АЕК-ке** дейін көтеру

ҚР қылмыстық заңнамасына өзгерістер енгізу **қажет** болады

## 5.3. Банкроттық және оңалту рәсімдерін жетілдіру

- Сот оңалту рәсімін қолдану туралы шешім қабылдаған сәттен бастап Оңалту жоспары бекітілгенге дейін борышкердің банктік шоттары оқшауланып, қызметі тоқтатылады (3 ай);
- Қандай да бір актив (*тіпті шамалы*) бола тұра соттың борышкерлерді банкрот деп танудан бас тартуы;
- Банкроттық рәсімінің 9 айдан бірнеше жылға дейін созылатын ұзақтығы;
- Банкроттықтың қылмыстық жауапкершілікке түйіндес болуы (*ҚК нормаларында заңсыз банкроттықтың нақты белгілері көрсетілмеген*)



- Сот оңалту рәсімін қолдану туралы шешім қабылдаған сәттен бастап банктік шоттардағы шектеулер алынып тасталады және борышкердің қызметі жалғасады;
- Борышкердің міндеттемелері актив құнынан асып кетсе, соттың борышкерді банкрот деп тану мүмкіндігінің болуы;
- Кредиторлар кеңесінің бірқатар өкілеттілігін кредиторлар комитетіне беру (*кредиторлар комитетін шақыру үшін бес жұмыс күні қажет*);
- Қылмыс құрамының қарапайым белгілері анықталды (*кредиторларды алдаумен қатар, мүлікті иеліктен шығару фактісі*).

# 5.4. Көлеңкелі экономика деңгейін төмендету бойынша іс-шаралар

## ҚОЛМА-ҚОЛ АҚШАСЫЗ төлем көлемін ынталандыру

### БИЗНЕСКЕ ЫНТАЛАНДЫРУ

Қолма-қол ақшасыз төлемді қолдану



Қолма-қол ақшасыз кірістерді ҚҚС және жеңілдетілген салық салу режимін қолдану үшін шекті деңгейге кіргізбеу

### САТЫП АЛУШЫҒА ЫНТАЛАНДЫРУ

Банктік карталармен төлеп, чек талап ету



Сатып алушыға бонустар беру (кэшбэк)  
Чек бойынша ұтыс ойындарын өткізу

### ЦИФРЛАНДЫРУ

- Мәліметті онлайн жіберетін кассалық аппараттар
- Тауарлардың жылжуын есепке алу



Кассалық аппараттың құнын онлайн есептеу  
ERM жүйесін енгізу

**НӘТИЖЕ:** ҚОЛМА-ҚОЛ АҚШАСЫЗ ТӨЛЕМ ҮЛЕСІНІҢ **60%-ға** АРТУЫ,  
ЖАЛДАМАЛЫ ЖҰМЫСКЕРЛЕРДІ **3-4 ЕСЕ** ФОРМАЛИЗАЦИЯЛАУ,  
ДҮКЕНДЕР АЙНАЛЫМЫН **19%-ға** АРТТЫРУ.



## 5.5. Салық амнистиясы

ШОБ-тың

**66 933** борышкері



2018 жылдың 1 қаңтарына дейін **тіркелген**,  
2018 жылдың 1 қыркүйегіне дейін **төленбеген**  
айыппұлдар мен өсімақылар

2019 жылдың **31 желтоқсанына**  
дейін негізгі салық қарызы  
төленген жағдайда **80,3**  
млрд.теңге



**72,5** млрд. теңге

есептен шығарылады, оның ішінде:

**59,5** млрд.теңге өсімақы

**13,0** млрд.теңге айыппұл

**Амнистияға ілінбейді:** ірі салық төлеушілер, жер қойнауын пайдаланушылар, акцизделетін өнімді өндірушілер,  
жалған кәсіпорындар

# VI. АГРОӨНЕРКӘСІПТІК КЕШЕНДІ ДАМЫТУ

Еңбек өнімділігін және өндірілген тауарды экспорттау көлемін **ЖЫЛ САЙЫН** 2,5 есеге арттыру үшін агроөнеркәсіптік кешенді дамытудың мемлекеттік бағдарламасы аясында қосымша **100 млрд.теңге** бөлінеді

АӨК-ті мемлекеттік қолдаудың тиімділігін арттыру

Аграрлық ғылым мен білім беруді дамыту

Басым бағыттарды дамыту

Трансұлттық компанияларды тарту

Өңделген ауыл шаруашылығы тауарларының экспортын дамыту

Жер заңнамасын жетілдіру

# VII. САПАЛЫ ӘРІ ҚОЛЖЕТІМДІ БАСПАНА

2019-2023 жылдар аралығында

БАРЛЫҚ КӨЗДЕР  
БОЙЫНША

**650**

МЫҢ ТҰРҒЫН ҮЙ

**76,6 млн. м<sup>2</sup>**

7-20-25  
БАҒДАРЛАМАСЫ  
БОЙЫНША

**103**

МЫҢ ТҰРҒЫН ҮЙ

**6,1 млн. м<sup>2</sup>**

ӘСКЕРІЛЕР МЕН МКҚ  
ҚЫЗМЕТКЕРЛЕРІ

**71**

МЫҢ ТҰРҒЫН ҮЙ

**4,2 млн. м<sup>2</sup>**

МЕМЛ. ИНВЕСТИЦИЯ  
ЕСЕБІНЕН

Сатуға жатпайтын  
жалдамалы тұрғын  
үй

ЖАО несиелік тұрғын  
үйлері

**20**

МЫҢ ТҰРҒЫН ҮЙ

**1,1 млн. м<sup>2</sup>**

**56**

МЫҢ ТҰРҒЫН ҮЙ

**3,4 млн. м<sup>2</sup>**

Әсері



**2,0** млн.  
адам

БАСПАНАМЕН ҚАМТЫЛАДЫ

# VIII. ИНФРАҚҰРЫЛЫМДЫ ДАМУ

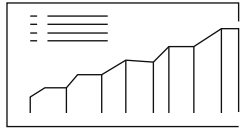
## Республикалық жүйе

- 2015- 2018 жылдар аралығында республикалық маңызы бар **2,4 мың км** жол салынып, жөнделді
- адам **80 мың** адам тартылып, отандық өндіріс материалдарының үлесі **95%-ды** құрады
- Биылғы құрылыс және жөндеу жұмыстарының көлемі - **4,6 мың км**
- 2025 жылға қарай I және II техникалық санаттағы автожолдардың ұзындығы **15 мың км** болады


## Жергілікті желі

- Биыл қаржыландыру **150 млрд. тг** дейін артты
- Жыл сайын **4 мың км** жол жөнделеді
- 2025 жылға қарай автожолдардың жай-күйі **100%** жақсы және қанағаттанарлық болады

# ІХ. АЙМАҚТАРДЫ ТҰРАҚТЫ ДАМУ



## 2030 жылға дейінгі аумақтық-кеңістіктік дамыту стратегиясы



## 2025 ЖЫЛҒА ДЕЙІНГІ ӨҢІРЛЕРДІ ДАМУ БАҒДАРЛАМАСЫ



қалаларды орталықтандырылған сумен қамту көрсеткіші **100% -ға** дейін (2017 жылы - 93,8%)



ауылдарды орталықтандырылған сумен қамту көрсеткішін **80%-ға** дейін (2017 жылы - 57,4%)



Энергиямен жабдықтау жүйесін дамыту



жергілікті автожолдар желісін дамыту



### ЭКОНОМИКАЛЫҚ ӘСЕР

Қалалар мен алыс аудандардағы өмір сүру сапасын арттыру, сондай-ақ өңірлік экономиканы дамытуды ынталандыру



# Х. МЕМЛЕКЕТ БАСШЫСЫНЫҢ ТАПСЫРМАЛАРЫН ҚАРЖЫЛАНДЫРУ

Атауы	Барлығы:	2019 жыл	2020 жыл	2021 жыл
<b>БАРЛЫҒЫ, оның ішінде:</b>	<b>1 226,3</b>	<b>480,0</b>	<b>389,0</b>	<b>307,3</b>
<b>Республикалық бюджеттен қосымша қаржыландыру:</b>	<b>854,3</b>	<b>274,0</b>	<b>314,0</b>	<b>266,3</b>
1. Ең төменгі еңбекақыны өсіру (2018 жылғы 28 284 теңгеден 2019 жылы 42 545 теңгеге дейін)	288,9	96,3	96,3	96,3
2. Өндеуші өнеркәсіп пен экспортты қолдау	175,4	47,7	87,7	40,0
3. «БЖК - 2020» аясында ШОБ-ты дамыту	90,0	30,0	30,0	30,0
4. АӨК дамыту	300,0	100,0	100,0	100,0
<b>Қайтарылатын қаражат:</b>	<b>322,0</b>	<b>206,0</b>	<b>75,0</b>	<b>41,0</b>
1. Өндеуші өнеркәсіп пен экспортты қолдау	322,0	206,0	75,0	41,0
2. Жаңа мектептер құрылысы	50,0	20,0	15,0	15,0